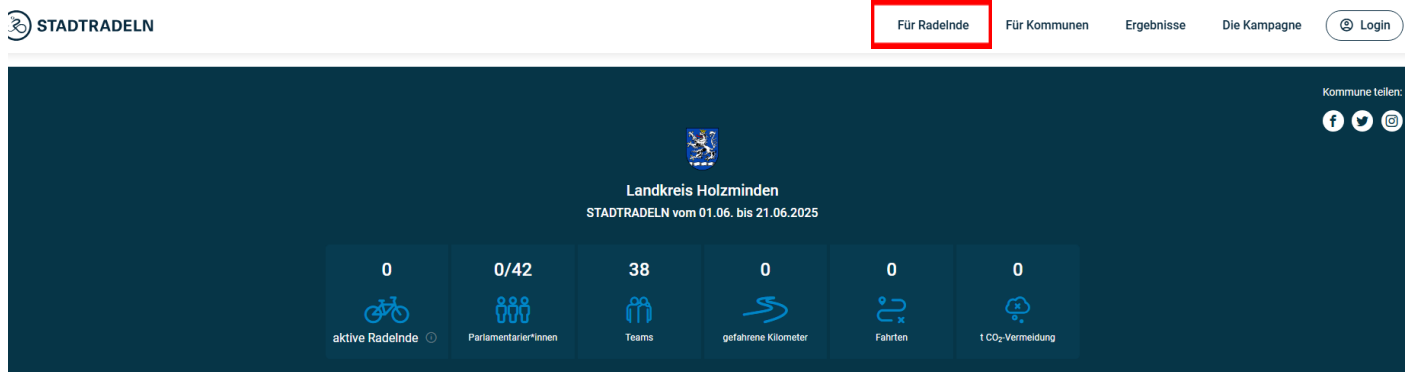




Bedienungsanleitung Anmeldung STADTRADELN 2026 im Landkreis Holzminden (auch Schulradeln 2026)


Browser

1. Gehen Sie über einen Browser auf die Seite www.stadtradeln.de/landkreis-holzminden
2. Gehen Sie mit der Maus auf das Feld „Für Radelnde“



3. Hier klicken Sie auf „**Registrieren**“
4. Anschließend erscheint die Seite Registrierung / Login; wenn Sie bereits einen Zugang aus den vorherigen Jahren haben, nutzen Sie Ihre Zugangsdaten für das „**Login**“ und verfahren wie dort beschrieben
5. Wenn Sie sich neu anmelden klicken Sie auf „**Registrierung**“

6. Nun wählen Sie aus: Bundesland „Niedersachsen“ und Kommune „Holzminden, Landkreis“

 SCHULRADELN
cycle 4 future

Registrierung

1 — 2 — 3 — 4 — 5
Registrierung/Login Kommune Team Persönliche Daten Datenschutz/Spielregeln


Kommune auswählen

Bundesland Niedersachsen ▼

Kommune Holzminden, Landkreis ▼

Zurück
Weiter

7. Anschließend wählen Sie zwischen „Vorhandenem Team beitreten“ oder „Neues Team gründen“ und folgen den entsprechenden Anweisungen
- a. Hinweis: Unterteams können auch noch nach der Registrierung im Login-Bereich gegründet werden
 - b. **Schulradeln:** wenn Sie beim Schulradeln mitmachen wollen, wählen Sie unter „Neues Team gründen“ entsprechend „Ja“ und dann den Schulnamen aus; optional können Sie ein Unterteam gründen z. B. für eine bestimmte Klasse
8. Bitte geben Sie jetzt Ihre „Persönlichen Daten“ an

 SCHULRADELN
cycle 4 future


Registrierung

1 — 2 — 3 — 4 — 5
Registrierung/Login Kommune Team Persönliche Daten Datenschutz/Spielregeln

Persönliche Daten

Anrede*	Bitte wählen ▼	<p>i Das Klima-Bündnis nimmt den Schutz deiner persönlichen Daten sehr ernst und hält sich strikt an die maßgebenden Datenschutzbestimmungen.</p> <p>Im Loginbereich kannst du unter „Einstellungen“ deine Privatsphäreinstellungen verwalten. Genauere Infos findest du in unseren Datenschutzinformationen.</p>
Geburtsjahr* 🕒	Bitte wählen ▼	
Vorname*	Vorname eingeben	
Nachname*	Name eingeben	
E-Mail* 🕒	E-Mail	
E-Mail wiederholen*	E-Mail	
Passwort*	Passwort	
Passwort wiederholen*	Passwort	

9. Bitte die benötigten Einwilligungen geben und die Registrierung abschließen

 **SCHULRADELN**
cycle 4 future

Registrierung

1 — 2 — 3 — 4 — 5

Registrierung/Login Kommune Team Persönliche Daten Datenschutz/Spielregeln

Datenschutz und Spielregeln bestätigen

Datenschutz* Ich habe die [Datenschutzinformationen](#) zur Kenntnis genommen und willige ein, dass meine Angaben und Daten für die darin aufgeführten Zwecke erhoben und gespeichert werden. Mir ist bewusst, dass ich meine Einwilligung jederzeit für die Zukunft per E-Mail an datenschutz@stadtradeln.de widerrufen kann.

Spielregeln* Ich habe die [Spielregeln](#) gelesen und akzeptiere diese. Darüber hinaus versichere ich hiermit, die Fahrradkilometer nach bestem Wissen und Gewissen einzutragen.

Haftungsausschluss* Die Teilnahme am STADTRADELN ist freiwillig und erfolgt auf eigene Gefahr. Der Rechtsweg ist ausgeschlossen.

*Pflichtfeld

Zurück Registrierung abschließen

10. Bitte überprüfen Sie, ob Sie eine E-Mail erhalten haben und bestätigen Sie Ihr Benutzerkonto

11. Die wichtigsten Funktionen: Team-Übersicht, Stand im gesamten Landkreis Holzminden, Nachtragen von gefahrenen Kilometern unter „Mein km-Buch“

Handy App

1. Stadtradeln App im App Store oder bei Google Play herunterladen
2. Öffnen und entweder über „**Login**“ den Zugang aus den vorherigen Jahren nutzen und mit den Zugangsdaten anmelden
3. Wenn Sie sich neu anmelden klicken Sie auf „**Registrierung**“ und verfahren wie oben in diesem Dokument in der Browser-Erklärung ausgeführt
4. Sobald Sie auf Ihr Benutzerkonto zugreifen können, erscheint zuerst eine Tour durch die App, um die (neuen) Funktionen kennenzulernen
5. Die wichtigsten Funktionen: Team-Übersicht, Echtzeit-Aufzeichnen Ihrer gesammelten Kilometer, Stand im gesamten Landkreis Holzminden, Nachtragen von gefahrenen Kilometern unter Ihrem Profil

Wir wünschen ein erfolgreiches Radeln!